



TDS
Centralized Processing Cell

TRACES

TDS Reconciliation Analysis and Correction Enabling System

ई-ट्यूटोरियल एनआरआई करदाता

महत्वपूर्ण सूचना: एनआरआई करदाता पंजीकरण

- एनआरआई करदाता www.nriservices.tdscpc.gov.in लिंक के माध्यम से लॉग इन करें ।
- एनआरआई करदाता पोर्टल के माध्यम से निम्नलिखित गतिविधियाँ करने में सक्षम होंगे:
 - पंजीकरण
 - फॉर्म 26 एस देखना / डाउनलोड करना
 - फॉर्म 16 बी डाउनलोड करना
 - पासवर्ड बदलने
 - .प्रोफाइल देखने के लिए

एनआरआई करदाता पंजीकरण के लिए संक्षिप्त चरण

ट्रेसेज़ पर पंजीकरण करने के लिए करदाता को 'नए उपयोगकर्ता के रूप में पंजीकरण-करदाता' पर क्लिक करने की जरूरत है ।

- **चरण 1:** करदाता www.incometaxindia.gov.in से पुष्टि करने के बाद ही पैन नंबर, जन्म की तारीख, नाम (प्रथम, मध्य और कुलनाम) दर्ज करें ।
करदाता विकल्प 1 या विकल्प 2 में विवरण दर्ज करें ।
विकल्प 1 कटौतीकर्ता द्वारा प्रदान फॉर्म 16/16 A या फिर 26एस से विवरण भरें ।
विकल्प 2 करदाता द्वारा भुगतान किये स्वयं आकलित कर,अग्रिम कर और सम्पत्ति पर कर के चालान का विवरण दर्ज कर सकते हैं ।
- **चरण 2:** करदाता चरण 3 पर आगे बढ़ने के लिए संचार का पता जैसे घर/मकान का नंबर, ब्लॉक, मोबाइल नंबर और ईमेल आईडी और विवरण दर्ज करें ।
- **चरण 3:** करदाता चरण 4 पर आगे बढ़ने के लिए सुरक्षा प्रश्न रखते हुए पासवर्ड बनायें ।
- **चरण 4:** करदाता पहले भरे हुए सभी विवरण को देख सकते हैं और यदि आवश्यक है तो विवरण को परिवर्तित कर सकते हैं या आगे बढ़ने के लिए पुष्टि कर सकते हैं ।
- ऊपर दिए सभी चरणों के पूरा होने के बाद करदाता को खाते को सक्रिय करने के लिए एक सक्रिय लिंक सक्रिय कोड के साथ, पंजीकृत ई-मेल आई डी पर प्राप्त होगा.जिसका प्रयोग खाते को सक्रिय करने में किया जा सकता है. गलत सत्यापन डाटा पंजीकरण के मामले में करदाता के लिए विफलता का मेल भेजा जाएगा ।
- खाते के सक्रिय होने पर के बाद, उपयोगकर्ता ट्रेसेज़ पर लॉग इन करने में सक्षम हो जाएँगे ।

ट्रेसेज़ मुख्य पृष्ठ



टी डी एस
केंद्रीकृत प्रक्रमण प्रकोष्ठ

ट्रेसेज़

टी डी एस रीकॉन्सीलिएशन, अनेलिसिस एवं

www.nriservices.tdscpc.gov.in

पर लॉग इन करें



सत्यमेव जयते
भारत सरकार
आयकर विभाग

मुख्य पृष्ठ

कटौतीकर्ता

करदाता

पीएओ

लॉग इन

लोग इन

नए प्रयोगकर्ता के रूप में
पंजीकरण
पासवर्ड भूल गए

उपयोगकर्ता आईडी भूल गए

शीघ्र लिंक

ऑनलाइन चालान नवीन सुधार

टीडीएस सीपीसी संप्रषण नवीन

ई-द्यूटीरियल

परिपत्र और अधिसूचनाएं

बीच संराधन से बेमेल की जानकारी प्राप्त होगी

माननीय वित्त मंत्री ने 27/10/2015 को विशेष पैन शिविर का उद्घाटन किया जहाँ पर 43 दूरस्थ अं

सावधानी

- ट्रेसेज़ द्वारा पोर्टल पर पंजीकरण के लिए या पोर्टल www.tdscpc.gov.in के माध्यम से प्रदान की गई किसी भी इलेक्ट्रॉनिक सेवाओं का लाभ उठाने के लिए किसी भी तरह का शुल्क नहीं लिया जाता है।
- आयकर विभाग आपके पिन संख्या, पासवर्ड या क्रेडिट कार्ड, बैंकों या अन्य वित्तीय खातों की जानकारी ई-मेल के माध्यम से कभी नहीं पूछता है।
- आयकर विभाग करदाताओं से अनुरोध करता है कि आप किसी भी ऐसी शुल्क अनुरोधों और ई-मेल का जवाब नहीं दे जिसमें आपके क्रेडिट कार्ड, बैंक और अन्य वित्तीय खातों से संबंधित जानकारी की अपील की गई है।
- कटौतीकर्ता या करदाताओं को सूचित किया जाता है कि टीडीएस-सीपीसी ऐसे किसी भी प्रकार संचार या ई-पत्र की संदेश नहीं भेजते जिसमें यह बताया गया हो कि कटौतीकर्ता या करदाता के संबंधित बैंक खाते से / नेट बैंकिंग खातों से स्वतः कर कटौती करता है।

यदि आपने ऐसे ई-पत्र / सम्प्रेषण प्राप्त किये हैं तो, आप से अनुरोध है इसे अनदेखा कर दें।

जारी रखें >>

आगे बढ़ने के लिए
'जारी रखें' पर क्लिक
करें

ग्राहक सहायता

टोल-फ्री 1800 103 0344

0120 4814600

0120 4816105

contactus@tdscpc.gov.in

लोकप्रिय सभी देखें

एँफ.ए.क्यू.

ऑडिटिंग रिपोर्ट?

देर से भुगतान / लघु भुगतान / देर से कटौती / लघु कटौती

देर से-दाखिल


उपयोगकर्ता प्रकार का चयन करें

Home | About Us | Contact Us | e-Tutorials | Related Links | Login


Search In Keyword

A A A


English



TDS
Centralized Processing Cell



TRACES
TDS Reconciliation Analysis and Correction Enabling System



सत्यमेव जयते
Government of India
Income Tax Department

Home Deductor Tax Payer PAO Help

Version V1.2 of TRACES Offline Correction utility has been rolled out. Please download and use latest

Login

User Id*

Password*

TAN for Deductor /
PAN for Tax Payer
AIN for PAO*

Login

Register as New User Forgot Password? Forgot User Id (Ded)

Register as New User

Please select type of user:

Tax Payer

Proceed Cancel

For Deductors:

- If you are not yet registered in TRACES, you may login for first time with existing User Id & Password as provided by TIN and your TAN
- If you are unable to login with TIN User Id & Password, please register as new user in TRACES
- If you are already registered in TRACES, please login with your registered User Id, Password & TAN

For Tax Payers:

- If you are already registered in TRACES, please login with your registered User Id (PAN), Password & PAN else register as new user

Common Note:

- This website uses cookies to maintain user preference and session information. Disabling cookies in your browser might not allow you to perform certain activities

उपयोगकर्ता का प्रकार 'करदाता' का चयन करें

नए यूजर के लिए पंजीकरण - चरण 1: वैध विवरण

Home Deductor **Tax Payer** PAO Help

Register as New User Step 1 ---- Step 2 ---- Step 3

Validation Details

1 PAN details (first name/middle name/Last Name / Surname) may include "spaces" in between. The same need to be entered accordingly. you may check positioning of "spaces" from "Know Your Pan Link" on incometaxindiaefiling site

1 In case you've deposited challan recently, please try registration after 3 working days from the date of deposit

PAN*

Date of Birth / Date of Incorporation*
(dd-mmm-yyyy; e.g., 12-Dec-1980)

Last Name / Surname*

First Name

Middle Name

कि किसी भी स्क्रीन पर अधिक जानकारी के लिए सहायता आइकन पर क्लिक करें

पैन पंजीकृत करने के लिए दर्ज करें . जन्म तिथि और नाम भारतीय आयकर विभाग की वेबसाइट www.incometaxindia.gov.in से प्रमाणित होने चाहिए

अधिक जानकारी के लिए प्रत्येक क्षेत्र के आगे मदद आइकन पर क्लिक करें

तारांकन चिह्न से चिह्नित क्षेत्र अनिवार्य हैं

नए यूजर के लिए पंजीकरण - चरण 1: वैध विवरण

Please enter values for either Option 1 or Option 2

सत्यापन के लिए विकल्प 1
या विकल्प 2 के लिए मान
को दर्ज करें

Option 1-Details of TDS Deducted/Collected

TAN of Deductor

Type of Deduction

Month-Year

TDS / TCS Amount (Rs.) (e.g., 1987.00)

विकल्प 1: किसी भी कटौतीकर्ता
का टैन जिसने करदाता से
टीडीएस की कटौती 1 अप्रैल,
2011 या उसके बाद से की हो
उसका और कटौती का विवरण
दर्ज करें

Option 2- Challan details of Tax Deposited by Taxpayer

Assessment Year

Challan Serial Number (e.g. 50920)

Amount (Rs.) (e.g., 1987.00)

विकल्प 2: चयनित आकलन वर्ष
के लिए चालान सीरियल नंबर
और राशि दर्ज करें

It is mandatory to fill all values in either Option 1 or Option 2

Verification Code*



Click to refresh image

Enter text as in above image*

Proceed

शब्दों को
सत्यापन कोड में
प्रदर्शित रूप में ही
दर्ज करें

जारी रखने के
लिए प्रोसीड पर
क्लिक करें

नए यूजर के लिए पंजीकरण – चरण 1: महत्वपूर्ण लेख

- चरण में 1-प्रथम नाम,मध्य नाम और कुलनाम दर्ज होना चाहिए ।
- यदि पैन कार्ड द्वारा प्रदान की गई पैन की जानकारी ट्रेसेज़ में अवैध दर्शाये , तब पैन विवरण www.incometaxindia.gov.in से सत्यापित करें ।
- जन्म की तारीख का सही स्वरूप (dd-mmm-yyyy) दिए गए कैलेंडर अनुसार होना चाहिए ।
- धनराशि दशमलव के दो स्थानों तक होनी चाहिए (उदहारण-1000.56) ।
- **विकल्प 1** में विवरण कटौतीकर्ता द्वारा प्रदान फॉर्म 16 / 16A और 26 एस से भरा जा सकता है ।
- विकल्प 1 में करदाता को जमा किये गए कर के माह की बजाय कटे गए कर के माह का चयन करना है ।
उदहारण : टीडीएस दिसंबर के माह में काटा जाता है और जनवरी के माह में जमा किया जाता है तो प्रयोगकर्ता को जनवरी का महीना चयन करना है ।
- **विकल्प 2** में करदाता द्वारा भुगतान किये स्वयं आकलित कर,अग्रिम कर और सम्पत्ति पर कर के चालान का विवरण दर्ज कर सकते हैं ।

नए यूजर के लिए पंजीकरण-चरण 2 : पता एवम हस्तांतरण विवरण

Home **Tax Payer** Help

Register as New User

Details entered in this form will be saved in TRACES and will not be updated in PAN

Communication Address

Flat / Door / Block No.*

Name of Premises / Building / Village

Road / Street / Post Office

Area / Locality

Town / City / District*

State / Union Territory*

Country*

PIN Code*

Communication Details

Country code-Mobile Number* ?

Email Id* ?

Back Next >

अपने ट्रेसेज़ खाते के लिए पता और संचार विवरण दर्ज करें। यह वर्तमान पते का होना चाहिए।
पैन से अलग होने पर, 49 A दाखिल करके विवरण अपडेट करें

देश कोड और ई-मेल आईडी के साथ 10 अंकों का मोबाइल नंबर दर्ज करना अनिवार्य है

- यहां दिया गया विवरण ट्रेसेज़ में ही सुरक्षित हो जाएगा और पैन डाटाबेस में परिवर्तित नहीं किया जाएगा।
- पैन डेटाबेस में विवरण बदलने के लिए www.tin-nsdl.com पर पैन परिवर्तन अनुरोध फॉर्म जमा करें।

नए यूजर के लिए पंजीकरण-चरण 3: लॉग इन विवरण

The screenshot shows a registration form titled "Register as New User". At the top right, there is a progress indicator: "Step 1 ---- Step 2 ---- Step 3 ---- Step 4", where Step 1 is highlighted. The form is divided into a "Login Details" section and a "Security Question" section. The "Login Details" section includes fields for "User Id", "Password*", "Confirm Password*", and "Answer*", each with a question mark icon. The "Security Question" section includes a dropdown menu labeled "Select" and an "Answer*" field. At the bottom, there are two buttons: "< Back" and "Create Account".

Annotations in Hindi:

- यूजर आई डी करदाता का पैन होगा (User ID will be the taxpayer's PAN)
- दोनों पासवर्ड क्षेत्रों में एक ही पासवर्ड दर्ज करें (Enter the same password in both password fields)
- किसी भी एक सुरक्षा प्रश्न का चयन करें और उसका उत्तर दर्ज करें (Select any one security question and enter its answer)
- चरण 2 पर जाएँ करने के लिए 'बैक (वापस)' पर क्लिक करें (Go to Step 2 by clicking 'Back (Return)')
- पुष्टिकरण स्क्रीन को देखने के लिए 'क्रियेट अकाउंट (खाता बनाएँ)' पर क्लिक करें (Click 'Create Account (Create Account)') to view the confirmation screen)

- यदि उपयोगकर्ता चरण 2 पर जाता है तो चरण 3 में दर्ज किया विवरण गायब नहीं होगा।

नए यूजर के लिए पंजीकरण-चरण 4: पुष्टिकरण स्क्रीन

Communication Details

STD Code-Phone No.

Mobile Number: 9876543210

Alternate Mobile Number

Email Id: abc@gmail.com

Login details

User Id

Security Question

विवरण को परिवर्तित / बदलने के लिए चरण 2 पर जाने के लिए 'एडिट' पर क्लिक करें

पैन पंजीकरण की पुष्टि करने के लिए 'कन्फर्म' पर क्लिक करें

नए यूजर के लिए पंजीकरण-चरण 4: पुष्टिकरण स्क्रीन

Communication Details

Mobile Number

Email Id

Login details

User Id USER ID HERE

Security Question What is the year of your graduation?

Edit Confirm

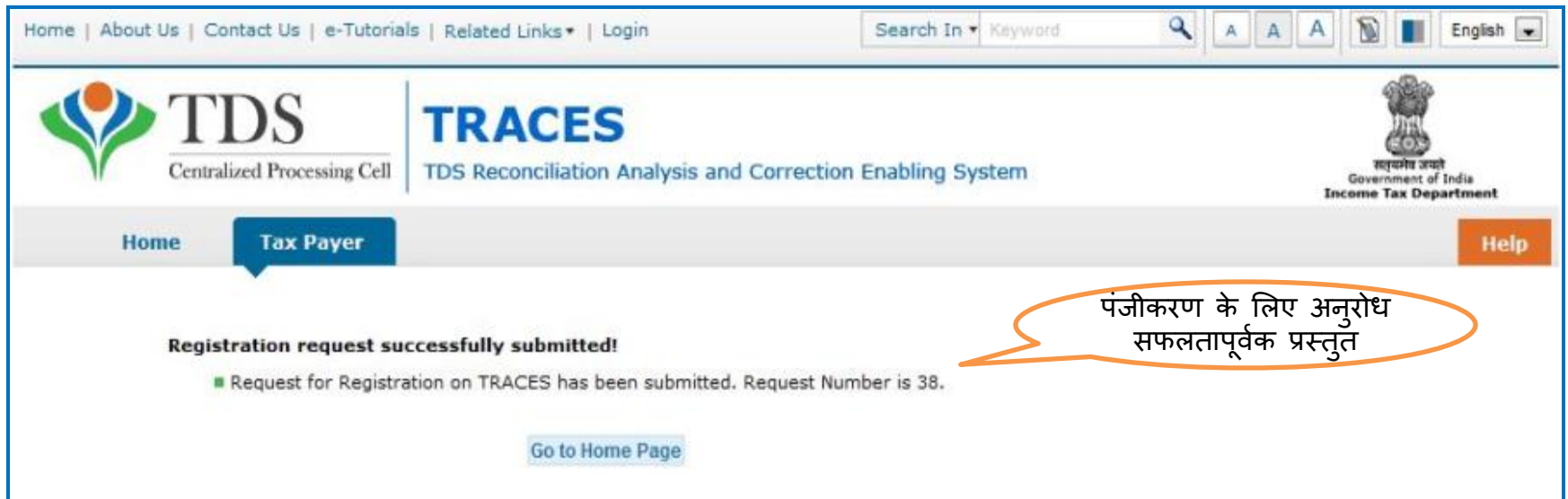
पुष्टिकरण स्क्रीन पिछले स्क्रीन में उपयोगकर्ता द्वारा दर्ज किए गए मानों को प्रदर्शित करेगा

विवरण को परिवर्तित / बदलने के लिए चरण 2 पर जाने के लिए 'एडिट' पर क्लिक करें

पैन पंजीकरण की पुष्टि करने के लिए 'कन्फर्म' पर क्लिक करें

- उपयोगकर्ता पुष्टि स्क्रीन पर विवरण परिवर्तित / बदल नहीं सकते हैं।

नए यूजर के लिए पंजीकरण - सफलता संदेश



The screenshot shows the TRACES (TDS Reconciliation Analysis and Correction Enabling System) website. The header includes navigation links (Home, About Us, Contact Us, e-Tutorials, Related Links, Login), a search bar, and language options. The main content area displays a success message: "Registration request successfully submitted!" followed by "Request for Registration on TRACES has been submitted. Request Number is 38." A callout bubble highlights the message in Hindi: "पंजीकरण के लिए अनुरोध सफलतापूर्वक प्रस्तुत".

- फॉर्म में मान्यता की जाँच ट्रेसेज़ द्वारा की जाएगी (आंतरिक समिति) ।
- सफल पंजीकरण पर, सक्रियण लिंक कोड 48 घंटे के भीतर उपयोगकर्ता के पंजीकृत ईमेल पते पर भेजा जाएगा ।
- यदि मान्यता विफल है तो जानकारी उपयोगकर्ता के पंजीकृत ई-मेल पर 48 घंटे के भीतर अन्दर भेजी जाएगी ।

नए यूजर के लिए पंजीकरण - सफलता संदेश

Mr / Ms / M/s TRUST,

Registration for PAN - . has been successfully completed on TRACES.

Activation link to activate account : <http://10.48.147.144:9080/nriapp/acctactivation.xhtml>

Activation Code : 1Q0L9Z

Steps for Activation:

1. Click on the activation link within 48 hours of receipt of this email to activate account.
2. Enter User Id provided during registration and activation codes sent through email.
3. Activation Code should be entered in the field 'Code sent through email'
4. Activation success message will be displayed
5. You may now login to TRACES
6. If activation is not done within 48 hours (from date of registration), account will be deactivated from TRACES. You will have to register again as new user

User Details:

Type of User : Tax Payer

एक बार जब अनुरोध सफलतापूर्वक संसाधित हो जाती है तो सक्रियकरण कोड ईमेल के माध्यम से उपयोगकर्ता के लिए भेजा जाता है।

खाते को सक्रिय करने के लिये ईमेल में उल्लेख किए लिंक पर क्लिक करें करें

- ट्रेसेज़ के सत्यापन (आन्तरिक समिति)के बाद प्रयोगकर्ता के खाते के सक्रियण के लिये ई -मेल भेजा जाएगा ।
- यदि उपयोगकर्ता ने ई-मेल प्राप्ति के 48 घंटे के भीतर लिंक को सक्रिय नहीं किया तो , टीडीएस सीपीसी में उपयोगकर्ता खाते को निष्क्रिय कर दिया जाएगा और उपयोगकर्ता द्वारा पंजीयन के दौरान दर्ज गया सभी डेटा सिस्टम से निकाल दिया जाएगा ।

सक्रियण, लिंक प्राप्त करने के 48 घंटे के भीतर किया जाना है

Home | About Us | Contact Us | e-Tutorials | Related Links | Login

Search In: Keyword

TDS Centralized Processing Cell

TRACES TDS Reconciliation Analysis and Correction Enabling System

Home Tax Payer Help

Account Activation

User Id*

Code sent through email*

Verification Code*

Click to refresh image

Enter text as in above image*

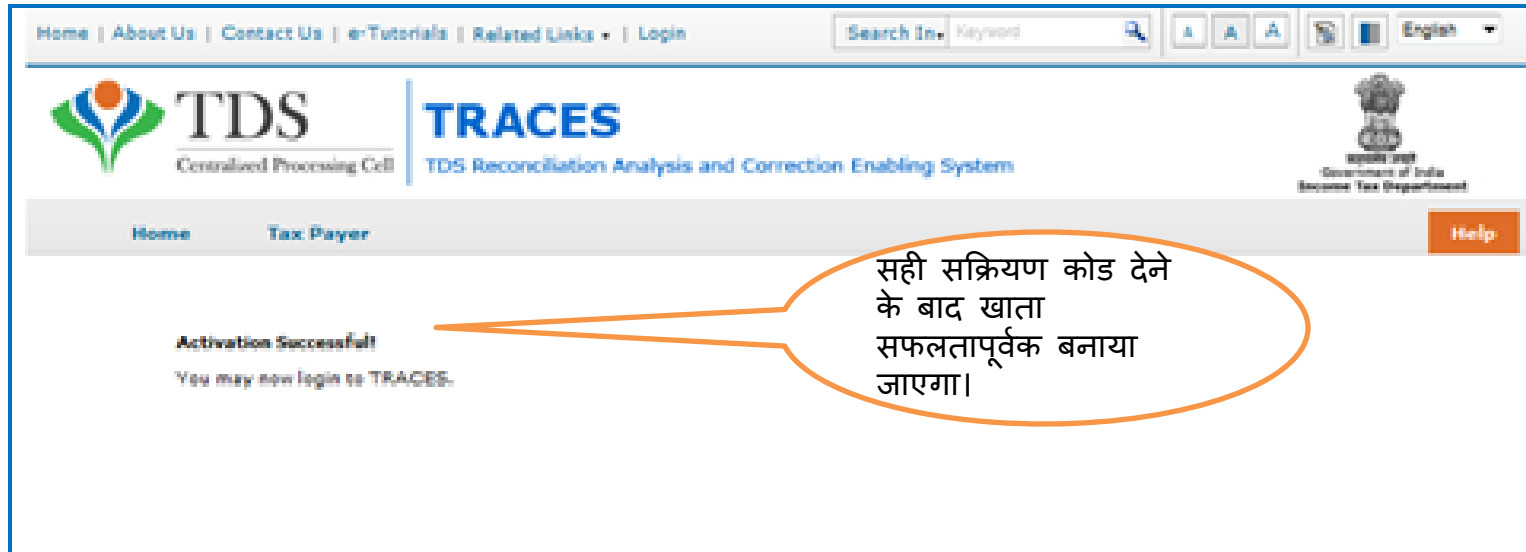
एक बार खाता के सक्रिय हो जाने पर करदाता लॉग इन कर सकते हैं

दिया गया कोड दर्ज करें

सबमिट पर क्लिक करें

कृपया ध्यान दे : पंजीकरण के सफलता सन्देश की ईमेल प्राप्ति के 48 घंटे के अंदर ,ई-मेल में दिए सक्रिय लिंक पर क्लिक कर कोड दर्ज करें ।

खाता सक्रिय



The screenshot shows the TRACES (TDS Reconciliation Analysis and Correction Enabling System) website. The header includes navigation links (Home, About Us, Contact Us, e-Tutorials, Related Links, Login), a search bar, and a language dropdown set to English. The main content area displays a message: "Activation Successful! You may now login to TRACES." An orange callout bubble points to this message with the text: "सही सक्रियण कोड देने के बाद खाता सफलतापूर्वक बनाया जाएगा।" (After providing the correct activation code, the account will be successfully created.)

Home | About Us | Contact Us | e-Tutorials | Related Links | Login

Search In: Keyword

TDS Centralized Processing Cell

TRACES TDS Reconciliation Analysis and Correction Enabling System

भारत सरकार
Government of India
Income Tax Department

Home Tax Payer Help

Activation Successful!
You may now login to TRACES.

सही सक्रियण कोड देने के बाद खाता सफलतापूर्वक बनाया जाएगा।

पंजीकरण पूरा न होने पर - अस्वीकृति संदेश

Mr / Ms / M/s

Registration has not been processed due to incorrect verification data entered during registration request submission. Please raise another registration request with correct verification data.

Regards,

यदि जानकारी डेटाबेस से
मेल नहीं करती ,तो
प्रयोगकर्ता को पंजीकरण
विफलता का सन्देश प्राप्त
होगा

Deputy Commissioner of Income Tax
Centralized Processing Cell - TDS

Note:

This is a system generated message. Please do not reply to it directly. In case of any queries, you may reach out to us at contactus@tdscpc.gov.in Visit TRACES at www.nriservices.tdscpc.gov.in

ट्रेसस पर लॉग इन करें

Home | About Us | Contact Us | Help | Related Links | Login

Search In Keyword

English

TDS | **TRACES**
Centralized Process and Correction Enabling System

सत्यमेव जयते
Government of India
Income Tax Department


Home Deductors

Login

User Id*

Password*

TAN for Deductor /
PAN for Tax Payer*

Verification Code* 

Enter text as in above image*

अधिक जानकारी के लिए प्रत्येक क्षेत्र के पास में मदद अनुसंकेत / आइकॉन पर क्लिक करें

यूजर आईडी और पासवर्ड दर्ज करें

किसी भी स्क्रीन पर अधिक विवरण के लिए, मदद चिह्न पर क्लिक करें

Password is mandatory

TAN / PAN is mandatory

टैन / पैन दर्ज करें

Verification Code is mandatory

सत्यापन कोड प्रदर्शित रूप में दर्ज करें

For Deductors:

- If you are not yet registered in TRACES, you may login for first time with existing User Id & Password as provided by TIN and your TAN
- If you are unable to login with TIN User Id & Password, please register as new user in TRACES
- If you are already registered in TRACES, please login with your registered User Id, Password & TAN

For Tax Payers:

- If you are already registered in TRACES, please login with your registered User Id (PAN), Password & PAN else register as new user

Common Note:



TRACES

TDS Reconciliation Analysis and Correction Enabling System

एनआरआई करदाता पासवर्ड भूल गए

महत्वपूर्ण जानकारी : एनआरआई करदाता पासवर्ड भूल

- पैन ट्रेसेज़ पर पंजीकृत होना चाहिए ।
- पासवर्ड रिसेट करते समय विवरण ठीक उसी तरह भरा जाना चाहिए जैसे पंजीकरण करते समय उल्लेखित किया गया था ।
- राशि को दशमलव के दो स्थानों में दर्ज किया जाना चाहिए (उदाहरण के लिए- 1234 . 56) ।
- पैन धारकों के लिए, यूजर आईडी केवल पैन संख्या होगा।
- सफलता संदेश प्रदर्शित किया जाएगा। पंजीकृत ईमेल आईडी पर पासवर्ड परिवर्तन के संबंध में ईमेल भी भेजा जाएगा।

एनआरआई करदाता पासवर्ड भूल पर संक्षिप्त कदम

- ट्रेसेज़ पर पासवर्ड रीसेट करने के लिए, करदाता को 'लॉगिन' टैब के अंतर्गत 'पासवर्ड भूल' पर क्लिक करने की जरूरत है ।
- चरण 1 : करदाता को यूजर आईडी में(पैन नंबर), जन्म की तारीख, नाम (प्रथम, मध्य और कुलनाम) प्रदान करने की जरूरत है। यदि पैन कार्ड द्वारा प्रदान की गई पैन की जानकारी ट्रेसेज़में अवैध दर्शाये , तब पैन विवरण www.incometaxindia.gov.in से सत्यापित करें ।
- चरण 2 : करदाता विकल्प 1 या विकल्प 2 या 3 विकल्प के लिए परिमाण / मान दर्ज करें
विकल्प 1 : सुरक्षा प्रश्न के जवाब के लिए विवरण दर्ज करें ।
विकल्प 2 : या तो कटौतीकर्ता द्वारा प्रदान फॉर्म 16 / 16A या 26 एएस से से विवरण दर्ज करें ।
विकल्प 3 : स्वयं निर्धारित कर, अग्रिम टैक्स या संपत्ति की बिक्री पर टीडीएस का ब्यौरा दर्ज करें ।
- चरण 3 : उपयोगकर्ता पासवर्ड को रीसेट कर सकते हैं ।

ट्रेसेज़ मुख्य पृष्ठ



टी डी एस
केंद्रीकृत प्रक्रमण प्रकोष्ठ

ट्रेसेज़

टी डी एस रीकॉन्सीलिएशन, अनेलिसिस एवं करैक्शन इनेबलिंग सिस्टम



सत्यमेव जयते
भारत सरकार
आयकर विभाग

मुख्य पृष्ठ

कटौतीकर्ता

करदाता

पीएओ

लॉग इन

लोग इन

नए प्रयोगकर्ता के रूप में
पंजीकरण
पासवर्ड भूल गए

उपयोगकर्ता आईडी भूल गए

शीघ्र लिंक

ऑनलाइन चालान नवीन
सुधार

टीडीएस सीपीसी नवीन
संप्रषण

इ-द्यूटीरियल

परिपत्र और अधिसूचनाएं

बीच संराधन से बेमेल की जानकारी प्राप्त होगी

■ माननीय वित्त मंत्री ने 27/10/2015 को विशेष पैन शिविर का उद्घाटन किया जहाँ पर 43 दूरस्थ अं

सावधानी

- ट्रेसेज़ द्वारा पोर्टल पर पंजीकरण के लिए या पोर्टल www.tdscpc.gov.in के माध्यम से प्रदान की गई किसी भी इलेक्ट्रॉनिक सेवाओं का लाभ उठाने के लिए किसी भी तरह का शुल्क नहीं लिया जाता है ।
- आयकर विभाग आपके पिन संख्या, पासवर्ड या क्रेडिट कार्ड, बैंकों या अन्य वित्तीय खातों की जानकारी ई-मेल के माध्यम से कभी नहीं पूछता है ।
- आयकर विभाग करदाताओं से अनुरोध करता है कि आप किसी भी ऐसी शुल्क अनुरोधों और ई-मेलस का जवाब नहीं दे जिसमें आपके क्रेडिट कार्ड, बैंक और अन्य वित्तीय खातों से संबंधित जानकारी की अपील की गई है ।
- कटौतीकर्ता या करदाताओं को सूचित किया जाता है कि टीडीएस-सीपीसी ऐसे किसी भी प्रकार संचार या ई-पत्र की संदेश नहीं भेजते जिसमें यह बताया गया हो कि कटौतीकर्ता या करदाता के संबंधित बैंक खाते से / नेट बैंकिंग खातों से स्वतः कर कटौती करता है ।

यदि आपने ऐसे ई-पत्र / सम्प्रेषण प्राप्त किये हैं तो, आप से अनुरोध है इसे अनदेखा कर दें ।

जारी रखें >>

आगे बढ़ने के लिए
'जारी रखें' पर क्लिक
करें

ग्राहक सहायता

टोल-फ्री 1800 103 0344

0120 4814600

0120 4816105

contactus@tdscpc.gov.in

लोकप्रिय सभी देखें

एँफ.ए.क्यू.

■ औचित्य रिपोर्ट?

■ देर से भुगतान / लघु भुगतान / देर से कटौती / लघु कटौती

■ देर से-दाखिल



TRACES

TDS Reconciliation Analysis and Correction Enabling System



Home

Deductor

Tax Payer

PAO

Login

Login

Register as New User

Forgot Password

Forgot User ID

TC for requests pertaining to Financial Year 2010-11 and below has been made non mandatory, Deductors can now submit



Centralized Processing Cell(TDS),
Income Tax Department is
presented National Award for
e-Governance, 2014-15 "Gold Award"
For Excellence in Government Process
Re-engineering

Customer Care

Toll-Free 1800 103 0344

0120 4814600

0120 4816105

contactus@tdscpc.gov.in

Quick Links

Online Challan Correction **New**

TDS CPC Communications **New**

e-Tutorials

Circulars and Notifications

Rates and Tables

Forms

Conso File Formats

TDS on Sale of Property

About the portal

[View All](#)

TRACES is a web-based application of the Income Tax Department that provides an interface to all stakeholders associated with TDS administration. It enables viewing of challan status, downloading of Conso File, Justification Report and Form 16 / 16A as well as viewing of annual tax credit statements (Form 26AS).

Highlights of the Portal

- Download Conso File
- View / Download Form 26AS
- View Challan Status
- Download Justification Report
- Download Form 16 / 16A
- The Manage Profile

Updates

Popular FAQ [View All](#)

- Justification report?
- Late payment/Short payment/Late deduction/Short deduction
- Late-Filing

Tag Cloud

Tax Payer PAN

Tax Conso File

पासवर्ड भूल

Home Deductor **Tax Payer** PAO

Login

Login
Register as New User
Forgot Password

Quick Links

TDS CPC Communications **New**
View Form 26AS
e-Tutorials
Rates and Tables
View TDS / TCS Credit
Forms
TDS on Sale of Property
TDS on Sale of Property - Demand Payment
Right to Information
Newsletter

Tax Payers

TRACES enables a PAN holder to view details of TDS / TCS (Form 26AS) online.

Details in Form 26AS

- Details of tax deducted on behalf of the tax payer by deductors
- Details of tax collected on behalf of the tax payer by collectors
- Details of self-assessment tax / regular assessment tax etc. deposited by the tax payer during the financial year
- Details of transactions in Mutual Fund, Shares and Bonds, etc. (as reported by AIR filer)

Functionalities for Tax Payers through TRACES

- Registration and Login
- View and edit profile
- View Form 26AS
- Provide Feedback

Customer Care

Toll-Free 1800 103 0344
0120 4814600
contactus@tdscpc.gov.in

Popular FAQ [View All](#)

- Justification report?
- Late payment/Short payment/Late deduction/Short deduction
- Late-Filing

Tag Cloud

Tax Payer PAN
Tax **Conso File**
Statement
Form 26AS
Status
Authentication Code
Registration

चरण 1 प्रयोगकर्ता विवरण - पासवर्ड भूल

The screenshot shows a 'Forgot Password' form with the following fields and annotations:

- Forgot Password** (Page Header)
- User Details** (Section Header)
- User Id***: Field with a help icon (?). Annotation: 'तारांकन द्वारा चिह्नित स्थान अनिवार्य हैं' (Marked with asterisk, mandatory).
- Date of Birth (dd-mmm-yyyy)***: Field with a help icon (?). Annotation: 'उपयोगकर्ता आईडी, जन्म तिथि और नाम दर्ज करें' (Enter user ID, date of birth, and name).
- Last Name / Surname***: Field with a help icon (?).
- First Name**: Field with a help icon (?).
- Middle Name**: Field with a help icon (?).
- Proceed** (Button): Annotation: 'जारी रखने के लिए' अगले पर क्लिक करें' (Click next to continue).
- Help Icon (?)**: Annotation: 'अधिक जानकारी के लिए प्रत्येक क्षेत्र के आगे मदद आइकन पर क्लिक करें' (Click help icon for more info).
- Progress Indicators**: Step 1 (Active), Step 2, Step 3.
- Help Icon (?)**: Annotation: 'किसी भी स्क्रीन पर अधिक जानकारी के लिए सहायता आइकन पर क्लिक करें' (Click help icon for more info on any screen).

पासवर्ड भूल - चरण 2

Forgot Password Step 1 ---- Step 2 ---- Step 3 [Help](#)

Validation Details

Please enter values for either Option 1 or Option 2 or Option 3

Option 1

Security Question: What is the year of your graduation?
Answer:

Option 2

TAN of Deductor:
Type of Deduction:
Month-Year:
TDS / TCS Amount (₹):

Option 3

Assessment Year:
Challan Serial Number:
Amount (₹):

It is mandatory to fill all values in either Option 1 or Option 2 or Option 3

[Next >](#)

विकल्प 1 या विकल्प 2 या विकल्प 3 के लिए मान उपलब्ध कराएँ

विकल्प 1: सुरक्षा प्रश्न और उत्तर दर्ज करें

विकल्प 2: किसी भी कटौतीकर्ता का टैन जिसने करदाता से टीडीएस की कटौती 1 अप्रैल, 2011 या उसके बाद से की हो उसका और कटौती का विवरण दर्ज करें

विकल्प 3: चयनित आकलन वर्ष के लिए चालान सीरियल नंबर और राशि दर्ज करें

'जारी रखने के लिए' अगले पर क्लिक करें

पासवर्ड भूल गए - चरण 3 नया पासवर्ड विवरण

Forgot Password Step 1 ---- Step 2 ---- Step 3 [Help](#)

New Password Details

New Password*

Confirm New Password*

दोनों पासवर्ड क्षेत्रों में एक ही पासवर्ड दर्ज करें

अपने ट्रेसेज़ खाते का नया पासवर्ड सेट करने के लिए 'सबमिट' पर क्लिक करें

Home | About Us | Contact Us | e-Tutorials | Related Links | Login

Search In Keyword

TDS Centralized Processing Cell

TRACES TDS Reconciliation Analysis and Correction Enabling System

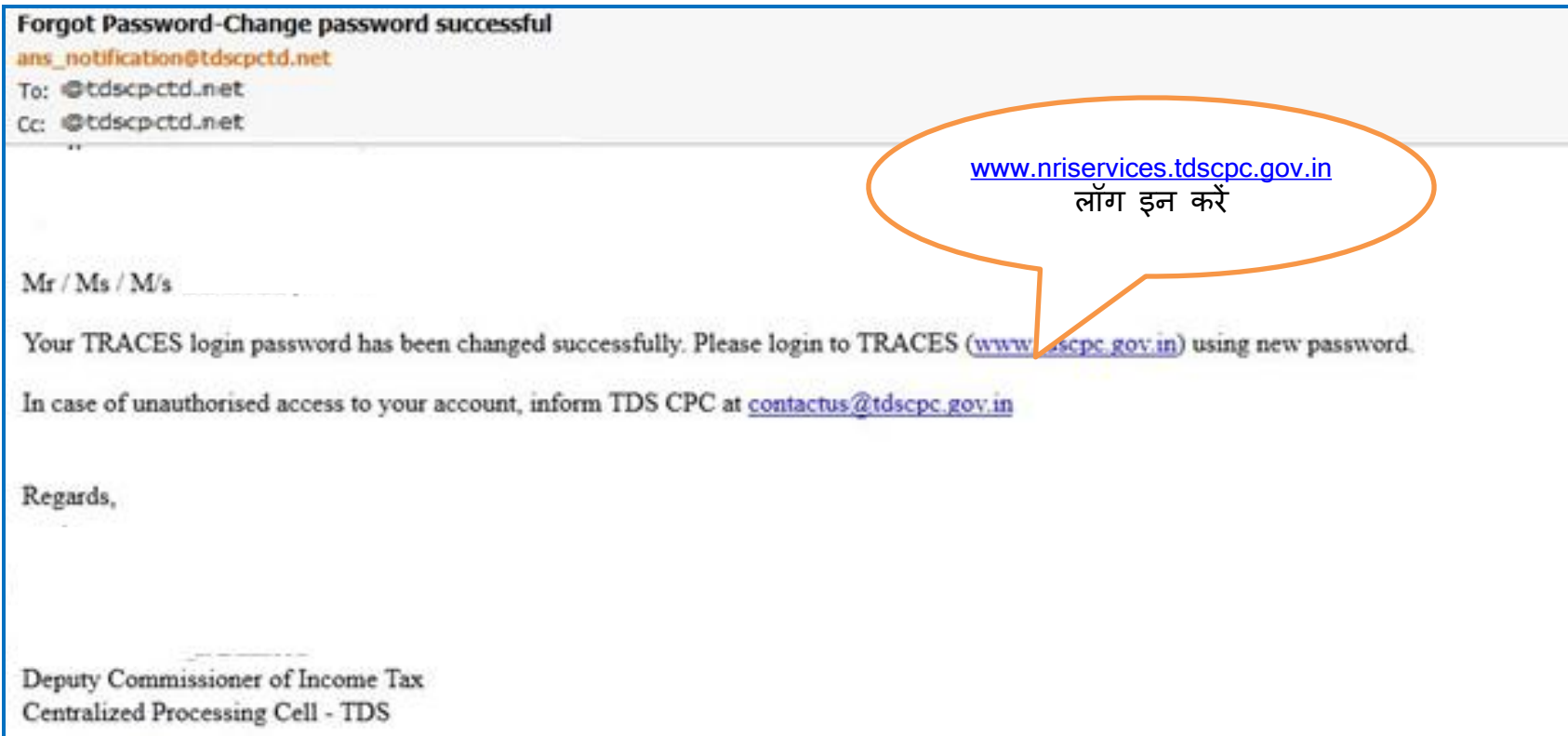
Government of India Income Tax Department

Home **Tax Payer** [Help](#)

Request for Forgot Password has been submitted. Request Number is 35.

पासवर्ड के लिए अनुरोध सबमिट किया गया है

पासवर्ड भूल अनुरोध सफलतापूर्वक संसाधित



पासवर्ड के सफलतापूर्वक बदल जाने पर ,सक्रियकरण लिंक और कोड उपयोगकर्ता की पंजीकृत ईमेल पर 48 घंटे के भीतर भेजा जाएगा

पासवर्ड भूल अनुरोध विफल

Password Change Failure on TRACES

ans_notification@tdscpctd.net

To: i@tdscpctd.net

Cc: i@tdscpctd.net

Mr / Ms / M/s LIMITED,

Change of Password has not been processed due to incorrect verification data entered during forgot password request submission. Please raise another request with correct verification data.

Regards,

Deputy Commissioner of Income Tax
Centralized Processing Cell - TDS

अस्वीकृति होने पर , जानकारी 48 घंटे के भीतर उपयोगकर्ता के पंजीकृत ई-मेल पते पर भेजा जाएगा



TRACES

TDS Reconciliation Analysis and Correction Enabling System

एनआरआई करदाता - फॉर्म 26 एस डाउनलोड करना

26 एस डाउनलोड के लिए महत्वपूर्ण जानकारी

- करदाता ट्रेसेज़ से आकलन वर्ष 2009-10 से 26 एस देख /डाउनलोड सकते हैं ।
- 26 एस ऑनलाइन HTML प्रारूप रूप में देखने के लिए उपलब्ध है ।
- 26 एस दो प्रारूपों में डाउनलोड के लिए उपलब्ध है :
 - a) पीडीएफ
 - b) विषयवाक्य / शब्दों के रूप में
- 26 एस अन्य संबंधित साइटों में लॉग इन करके भी देखा जा सकता है, जो करदाता को ट्रेसेज़ के पोर्टल पर ही निर्दिष्ट करता है : -
 - www.incometaxindiaefiling.gov.in
 - सम्बंधित बैंक खाते की इंटरनेट सुविधा से: इस में करदाता को ट्रेसेज़ पर रजिस्टर करने की जरूरत नहीं है ।
- **कृपया ध्यान दें :-** फॉर्म 26 एस को पीडीएफ में / शब्द प्रारूप में खोलने के लिए पासवर्ड “करदाता की जन्मतिथि” DDMMYY के रूप में होगा ।
- जहाँ पर लेन-देन 2000 या उस से ऊपर का है तो 26 एस केवल शब्दों के प्रारूप में ही आएगा । करदाता को डाउनलोड का अनुरोध देना पड़ता है और प्राप्त हुई फाइल को एक्सेल में परिवर्तित करना होगा ।

26 एस डाउनलोड करने के लिए संक्षिप्त चरण

- ट्रेसेज़ पर लॉग इन करें ।
- करदाता यूजर आईडी के रूप में पैन नंबर , पासवर्ड और उसके बाद संबंधित कॉलम में पैन नंबर का उल्लेख करें(जहाँ कंट्रोलकर्ता के टैन / करदाता के पैन के लिए कहा जाता है) ।
- करदाता को "टैक्स क्रेडिट देखें (फॉर्म 26 एस) ' टैब पर क्लिक करने की जरूरत है ।
- करदाता को आकलन वर्ष एवं 26 एस देखने / डाउनलोड करने के प्रारूप चयन करना होगा ।
- करदाता को 26 एस डाउनलोड करने या देखने के लिए 'देखें / डाउनलोड' टैब पर क्लिक करने की जरूरत है ।

ट्रेसज़ मुख्य पृष्ठ

Home | About Us | Contact Us | e-Tutorials | Related Links | Login

Search In Keyword

TDS Centralized Processing Cell

TRACES TDS Reconciliation Analysis and Correction Enabling System

सत्यमेव जयते
Government of India
Income Tax Department

Home Deductor Tax Payer PAO

Register on 27.10.2015. ■ DSC enabled KYC for requests pertaining to Financial Year 2010-11 and below has been made

CAUTION

- TRACES never asks for fee of any kind for registration on portal or for availing any electronic services delivered through its portal www.tdscpc.gov.in
- The Income Tax Department NEVER asks for your PIN numbers, passwords or similar information for credit cards, banks or other financial accounts through e-mail
- The Income Tax Department appeals to Tax Payers NOT to respond to such fee requests and e-mails and NOT to share information relating to their credit card, bank and other financial accounts
- It is hereby informed that CPC TDS does not send and has not sent any communication or email stating automatic tax deduction from Deductors' or Taxpayers' respective bank account/ net banking accounts.

In case you have received such email/ communication, you are requested to ignore it.

[Continue >>](#)

Download Justification Report Download Form 16 / 16A The Manage Profile

Updates

Customer Care

Toll-Free 1800 103 0344

0120 4814600

0120 4816105

contactus@tdscpc.gov.in

Popular FAQ [View All](#)

- Justification report?
- Late payment/Short payment/Late deduction/Short deduction
- Late-Filing

Tag Cloud

Tax Payer PAN
Tax Conso File


आगे बढ़ने के लिए
'जारी रखें' पर क्लिक
करें।

Home | About Us | Contact Us | e-Tutorials | Related Links | Login


Search In Keyword

A A A


English



TDS
Centralized Processing Cell



TRACES
TDS Reconciliation Analysis and Correction Enabling System



सत्यमेव जयते
Government of India
Income Tax Department

Home Deductor Tax Payer PAO

Login

लॉग इन करें


Login

Register as New User

Forgot Password

Forgot User ID

Financial Year 2010-11 and below has been made non mandatory, Deductors can now submit



**Centralized Processing Cell(TDS),
Income Tax Department is
presented National Award for
e-Governance, 2014-15 "Gold Award"
For Excellence in Government Process
Re-engineering**

Customer Care

Toll-Free 1800 103 0344

0120 4814600

0120 4816105

contactus@tdscpc.gov.in

Quick Links

Online Challan Correction **New**

TDS CPC Communications **New**

e-Tutorials

Circulars and Notifications

Rates and Tables

Forms

Conso File Formats

TDS on Sale of Property

About the portal [View All](#)

TRACES is a web-based application of the Income Tax Department that provides an interface to all stakeholders associated with TDS administration. It enables viewing of challan status, downloading of Conso File, Justification Report and Form 16 / 16A as well as viewing of annual tax credit statements (Form 26AS).

Highlights of the Portal

- Download Conso File
- View / Download Form 26AS
- View Challan Status
- Download Justification Report
- Download Form 16 / 16A
- The Manage Profile

Popular FAQ [View All](#)

- Justification report?
- Late payment/Short payment/Late deduction/Short deduction
- Late-Filing

Tag Cloud

Tax Payer PAN

Tax **Conso File**




ट्रेसेज़ पर लॉग इन करें

Home | About Us | Contact Us | e-Tutorials | Related Links | Login

Search In Keyword

A A A

English



Home Deductor Tax Payer PAO Help

A new version V1.2 of TRACES has been rolled out. User Id & Password registration is mandatory for all users. For more details, please refer to the user manual available on the website.

Login

User Id*

Password*

TAN for Deductor /
PAN for Tax Payer
AIN for PAO*

Login

[Register as New User](#) [Forgot Password?](#) [Forgot User Id \(Deductor\)?](#)

For Deductors:

- If you are not yet registered in TRACES, you may login for first time with existing User Id & Password as provided by TIN and your TAN
- If you are unable to login with TIN User Id & Password, please register as new user in TRACES
- If you are already registered in TRACES, please login with your registered User Id, Password & TAN

For Tax Payers:

- If you are already registered in TRACES, please login with your registered User Id (PAN), Password & PAN else register as new user

Common Note:

- This website uses cookies to maintain user preference and session information. Disabling cookies in your browser might not allow you to perform certain activities

यूजर आईडी के रूप में पैन दर्ज करें

पासवर्ड दर्ज करें

पैन नंबर दर्ज करें

फॉर्म 26 एस डाउनलोड करने के चरण

Centralized Processing Cell | TDS Reconciliation Analysis and Correction Enabling System

Gov Income

Customer

Free

26AS

Communication

password

Back or Refresh bu

Copyright ©2012 Income Tax Department

ATENTION TAX PAYERS!!!!

NOW
Please insist on getting Form 16 / 16A from your Deductor downloaded only from TRACES
<https://www.tdscpc.gov.in>

Tax Payers: Valid Form 16 /16A

- Valid Certificate downloaded from TRACES- bear 7 character alphabet unique certificate number
- It will have TDS - CPS logo on the left side and national emblem on the right side

Invalid Form 16 / 16A

Valid Form 16 / 16A*

सतर्कता / जागरूकता संदेश प्रदर्शित होगा

'टिक बॉक्स' का चयन करें

'आगे बढ़ें' पर क्लिक करें

I agree to the usage and acceptance of Form 16 / 16A generated from TRACES

Proceed


फॉर्म 26 एस डाउनलोड करने के चरण

Home | About Us | Contact Us | e-Tutorials | Related Links | Logout


Search In Keyword

A A A


English



TDS
Centralized Processing Cell



TRACES
TDS Reconciliation Analysis and Correction Enabling System



सत्यमेव जयते
Government of India
Income Tax Department

My Home | **View Tax Credit (Form 26AS)** | **Downloads** | **Profile** | **Help**

Quick Links

- View Form 26AS
- Update Communication Details
- Change Password

Welcome to TRACES!

TRACES is a user-friendly application that will help you to manage your account with Income Tax Department.

Some of the functionalities available through TRACES are listed below.

- **View 26AS**
 - View and download Form 26AS containing details of tax deduction, collection, tax payment, refund and AIR transactions
- **Profile**
 - Update Communication Details

Customer Care

Toll-Free: 1800 103 0344

0120 4814600

contactus@tdscpc.gov.in

User Login Details

फॉर्म 26 एस डाउनलोड करने के चरण

The screenshot displays the TDS TRACES portal interface. At the top, there is a navigation bar with links for Home, About Us, Contact Us, e-Tutorials, Related Links, and Logout. A search bar and language selector (English) are also present. The main header features the TDS logo (Centralized Processing Cell) and the TRACES logo (TDS Reconciliation Analysis and Correction Enabling System). The Government of India logo and the Income Tax Department name are visible on the right.

The main navigation menu includes: My Home, View Tax Credit (Form 26AS), Downloads, Profile, and Help. The 'View Tax Credit (Form 26AS)' option is highlighted.

The central section is titled 'Form 26AS' and 'Annual Tax Statement under Section 203AA of the Income Tax Act, 1961'. It includes a dropdown for 'Assessment Year' (currently set to '-Select-') and a 'View As' dropdown (set to 'HTML'). A 'View / Download' button is located to the right of these dropdowns.

Two callout boxes provide instructions in Hindi:

- A callout box on the left points to the 'View / Download' button with the text: "टैक्स क्रेडिट देखें (फॉर्म 26 एस) पर क्लिक करें" (View Tax Credit, click on Form 26AS).
- A callout box on the right points to the 'View / Download' button with the text: "सम्बंधित स्वरूप का चयन करें" (Select the related format).

Below the main content, there are informational messages:

- See Section 203AA and second provision to Section 206C (5) of the Income Tax Act, 1961 and Rule 31AB of Income Tax Rules, 1962
- Password for Form 26AS PDF / text file is Date of Birth / Date of Incorporation as printed on PAN card. Enter date in ddmmyyyy format to open (e.g., for 10-Oct-2012, enter as 10102012)

At the bottom, there is a table with the following columns: Permanent Account Number (PAN), Current Status of PAN (Active), Financial Year, and Assessment Year. Below the table, there is a link: "Click here to 'Verify TDS Certificate'".

फॉर्म 26 एस डाउनलोड करने के चरण

Home | About Us | Contact Us | e-Tutorials | Related Links | Logout

Search In Keyword

A A A

English

TDS
Centralized Processing Cell

TRACES
TDS Reconciliation Analysis and Correction Enabling System

सत्यमेव जयते
Government of India
Income Tax Department

My Home **View Tax Credit (Form 26AS)** Downloads Profile Help

Form 26AS
Annual Tax Statement under Section 203AA of the Income Tax Act, 1961

Assessment Year* 2014-15 View As HTML Text PDF

View / Download

See Section 203AA and second provision to Section 206C (5) of the Income Tax Act, 1961

Password for Form 26AS PDF / text file is Date of Birth / Date of Incorporation as printed on PAN card. Enter date in ddmmyyyy format to open file (e.g., for 10-Oct-2012, enter as 10102012)

Permanent Account Number (PAN)	Current Status of PAN	Financial Year	Assessment Year
	Active		

Name of Assessee

Address of Assessee

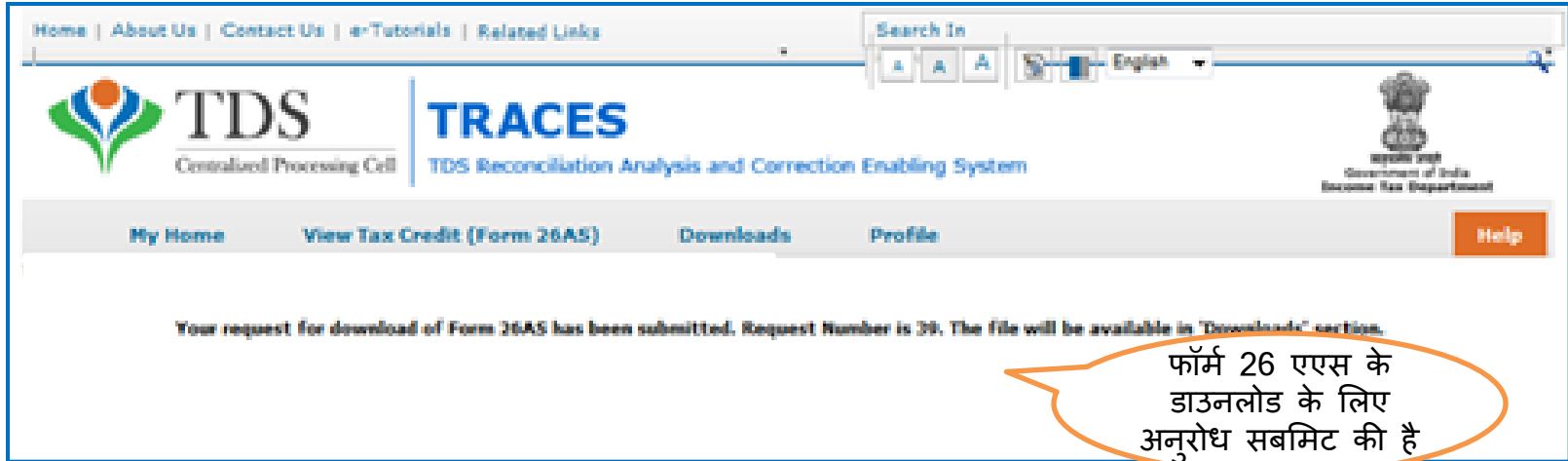
Click here to 'Verify TDS Certificate'

आकलन वर्ष का चयन करें

किसी भी एक प्रारूप का चयन करें

आकलन वर्ष और प्रारूप चयन करने के बाद देखें / डाउनलोड पर क्लिक करें

फॉर्म 26 एस के लिए अनुरोध सबमिट (ज़ारी)



The screenshot shows the TDS TRACES portal interface. At the top, there are navigation links: Home | About Us | Contact Us | Tutorials | Related Links. A search bar is present with the text "Search In" and a dropdown menu set to "English". The main header features the TDS logo (Centralized Processing Cell) and the TRACES logo (TDS Reconciliation Analysis and Correction Enabling System). On the right, there is the Government of India Income Tax Department logo. Below the header, there is a navigation bar with links: My Home, View Tax Credit (Form 26AS), Downloads, Profile, and a Help button. The main content area displays a confirmation message: "Your request for download of Form 26AS has been submitted. Request Number is 39. The file will be available in 'Downloads' section." A speech bubble highlights this message with the text: "फॉर्म 26 एस के डाउनलोड के लिए अनुरोध सबमिट की है".

फॉर्म 26 एस के लिए अनुरोध सबमिट (ज़ारी)

The screenshot shows the TRACES portal interface. At the top, there is a navigation bar with 'My Home', 'View Tax Credit (Form 26AS)', 'Downloads', and 'Profile'. The 'Downloads' tab is active. Below the navigation bar, there is a 'Files Requests' section with a search criteria filter. Two search options are provided: 'Search Option 1' with a 'Request Number' field and 'View Request' button, and 'Search Option 2' with 'Request Date' fields (From and To) and a 'View Request' button. Below the search options, there is a 'View All Download Requests' button. A table of download requests is displayed at the bottom, with columns for Request Date, Request Number, Assessment Year, Form Type, File Processed, Status, and File Format. The table contains one row with the following data:

Request Date	Request Number	Assessment Year	Form Type	File Processed	Status	File Format
01-Apr-2014	39	2008-09	26AS	Form 26AS	Available	PDF

डाउनलोड टैब पर क्लिक करें

फॉर्म 26 एस डाउनलोड करने / देखने के लिए अनुरोध नंबर या अनुरोध दिनांक या सभी देखें को दर्ज करें

स्थिति उपलब्ध हो जाने के बाद, उपयोगकर्ता फॉर्म 26 एस डाउनलोड कर सकते हैं



TDS

Centralized Processing Cell



सत्यमेव जयते
Government of India
Income Tax Department

TRACES

TDS Reconciliation Analysis and Correction Enabling System

एनआरआई करदाता - प्रोफ़ाइल देखें और परिवर्तन करें

प्रोफाइल देखें और परिवर्तन

Home | About Us | Contact Us | e-Tutorials | Related Links
Logout

Search In
A A A English

TDS Centralized Processing Cell
TRACES TDS Reconciliation Analysis and Correction Enabling System

Government of India
Income Tax Department

My Home View Tax Credit (Form 26AS) Downloads **Profile** Help

My Profile

User Details
Type of User : Tax Payer

Tax Payer Details Communication Details Change Password Login details

PAN
Date of Birth / Date of Incorporation
Last Name / Surname
First Name
Middle Name

किसी भी स्क्रीन पर अधिक विवरण के लिए, मदद चिह्न पर क्लिक करें

प्रदर्शित विवरण पैन मास्टर डेटाबेस के अनुसार हैं

प्रोफाइल देखें और प्रोफाइल परिवर्तन – पता और पत्राचार विवरण

User Details
Type of User : Tax Payer User Id :
Tax Payer Details | **Communication Details** | Change Password | Login details

Communication Address
Flat / Door / Block No.*
Name of Premises / Building / Village
Road / Street / Post Office
Area / Locality
Town / City / District*
State / Union Territory*
Country*
PIN Code*

Communication Details
Mobile Number* ?
Email Id* ?

अपने ट्रेसेज़ खाते के लिए पता और संचार विवरण संपादित करें .यह पैन के लिए आवेदन करते समय दिए गए विवरण से अलग हो सकता है

'सुरक्षित करें' पर क्लिक करें

प्रोफाइल देखें और प्रोफाइल परिवर्तन - पासवर्ड बदलें

TDS Centralized Processing Cell | **TRACES** TDS Reconciliation Analysis and Correction Enabling System

Government of India
Income Tax Department

My Home | View Tax Credit (Form 26AS) | Downloads | **Profile** | Help

My Profile

User Details
Type of User : Tax Payer | User Id :

[Tax Payer Details](#) | [Communication Details](#) | **[Change Password](#)** | [Login details](#)

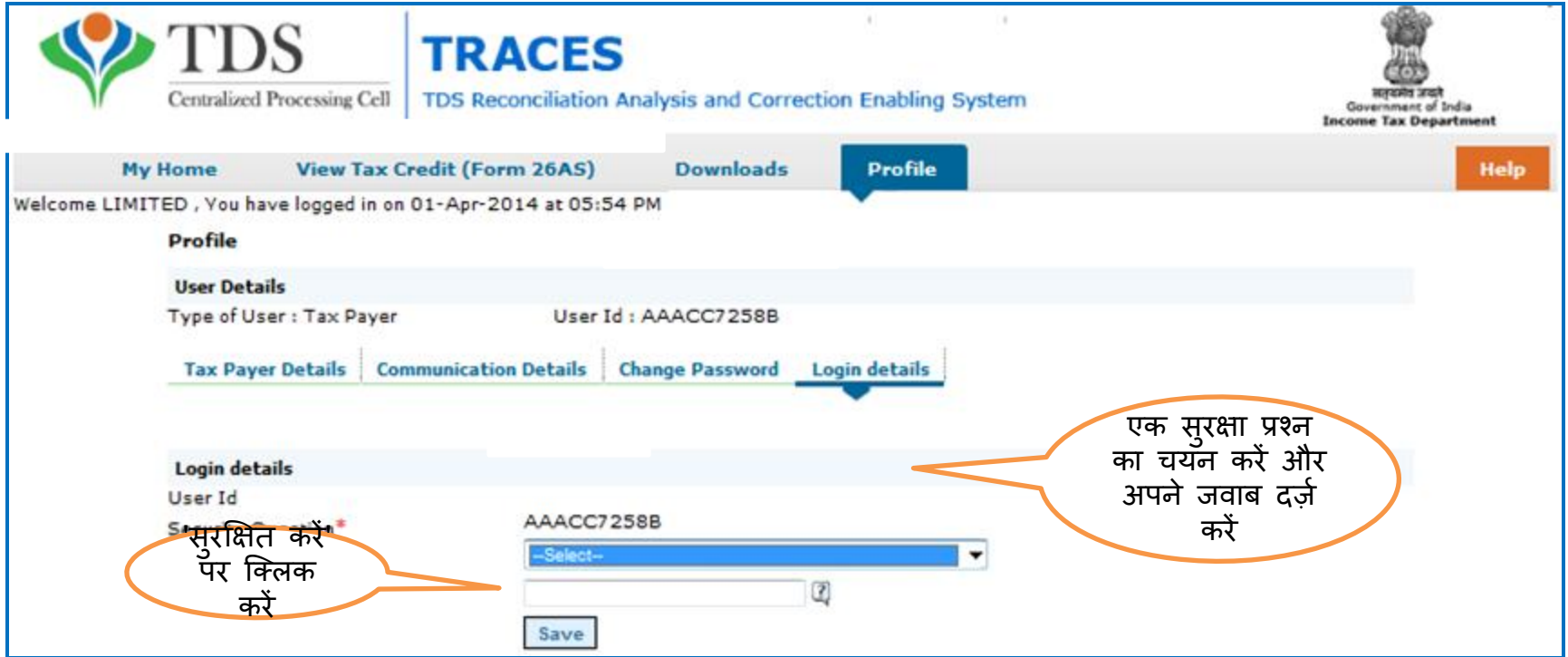
Old Password*
New Password*
Confirm New Password*

Save

'सुरक्षित करें' पर क्लिक करें

दोनों पासवर्ड क्षेत्रों में एक ही पासवर्ड दर्ज करें

प्रोफाइल देखें और प्रोफाइल परिवर्तन - लॉग इन विवरण



The screenshot shows the TDS TRACES portal interface. At the top, there are logos for TDS (Centralized Processing Cell) and TRACES (TDS Reconciliation Analysis and Correction Enabling System). The Government of India Income Tax Department logo is also present. The navigation bar includes 'My Home', 'View Tax Credit (Form 26AS)', 'Downloads', 'Profile', and 'Help'. A welcome message states: 'Welcome LIMITED, You have logged in on 01-Apr-2014 at 05:54 PM'. The 'Profile' section is active, showing 'User Details' with 'Type of User : Tax Payer' and 'User Id : AAACC7258B'. Below this are tabs for 'Tax Payer Details', 'Communication Details', 'Change Password', and 'Login details'. The 'Login details' section shows the 'User Id' as 'AAACC7258B' and a dropdown menu for 'Security Question' with '-Select-' selected. A 'Save' button is visible below the dropdown. Two callout boxes provide instructions: one points to the 'Security Question' dropdown with the text 'सुरक्षित करें पर क्लिक करें' (Secure by clicking), and another points to the dropdown with the text 'एक सुरक्षा प्रश्न का चयन करें और अपने जवाब दर्ज करें' (Select a security question and register your answer).

- परिवर्तन अनुरोध 48 घंटे के भीतर अपडेट कर दिया जाएगा ।

धन्यवाद

कृपया ध्यान दें :-

- 1) प्रतिक्रिया के लिए : आप हमें अपनी प्रतिक्रिया contactus@tdscpc.gov.in पर साझा कर सकते हैं
- 2) वेबसाइट से संबंधित किसी भी प्रश्न के लिए : आप नीचे वर्णित नंबर पर अपने तथ्य रख सकते हैं
टोल फ्री नंबर :- 1800103 0344
लैंडलाइन नंबर :- 0120 4814600